



Certificación - Certification

**Para el producto**

*For the product*

**MASCARILLAS HIGIÉNICAS REUTILIZABLES**

*REUSABLE HYGIENIC MASKS*

Marca Comercial / Trade Mark: *Imaskki / Ekomasc*

**Realizado por el fabricante:**

*Manufactured by:*

**PALBER ECO PRODUCTS, S.L.**

José Echegaray nº14, Edificio 2, Nave 2-9.

28100 Alcobendas. Madrid. España.

**Esquema de certificación:**

*Certification scheme:*

Para conceder este Certificado, IGC CERTIFICACION GLOBAL, S.L.U., ha comprobado los ensayos realizados al producto así como las características y dimensiones en las muestras facilitadas.

*To grant this Certificate, IGC CERTIFICACION GLOBAL, S.L.U., has checked the tests carried out on the product as well as the characteristics and dimensions of the samples provide.*

Eficacia de filtración (%) ("ensayo BFE") Filtration efficiency	Respirabilidad Presión diferencial (Pa/cm2) Breathability Differential pressure
2 capas poliéster 140 gr/m2 PES 100% Interlock + 1 capa 40g TNT	
≥90%	≤60%

**En conformidad con los requisitos de la norma:**

*In accordance with the requirements of the standard:*

**UNE 0065:2020**

**Fecha de emisión 22/05/2020**

*Date of issue*

Este certificado permanecerá válido mientras el producto, sus características de fabricación y materiales utilizados no hayan cambiado significativamente hasta:

21/05/2023

*This certificate will remain valid as long as the product, its manufacturing characteristics and the materials used have not changed significantly:*

**Director General**

**General Manager**



La vigencia del presente certificado puede confirmarse por medio de la lectura del Código QR.

**IGC Certificación Global, S.L. (Unipersonal)**

✉ info@certificacionglobal.com ☎ (34) 910 884 837 🌐 www.certificacionglobal.com

📍 Calle O'Donnell, 18 Piso 3 28009 Madrid, ESPAÑA

La validez de este certificado esta supeditada al cumplimiento de todas las condiciones del contrato suscrito entre las partes  
The validity of this certificate to subject to compliance with all the conditions of the contract signed between the parties

## Mascarilla imaskki, modelo Poliester

### Manual de uso y conservación

#### 1. Generalidades

El Ministerio de sanidad español establece diversas recomendaciones para el uso de la mascarilla, que definen el tipo a utilizar según cada circunstancia:



**ATENCIÓN: ¿Qué debes tener en cuenta al comprar una mascarilla?**

Personas sanas	Personas enfermas	Personas en contacto con el virus
 <b>Mascarillas higiénicas</b> Preferentemente usarán mascarillas higiénicas.	 <b>Mascarillas quirúrgicas</b> Las personas sintomáticas o asintomáticas positivas deben elegir con prioridad mascarillas quirúrgicas.	 <b>Mascarillas EPI</b> Quienes cuiden o estén en contacto con personas sintomáticas o positivas por COVID-19 usarán con preferencia mascarillas EPI.

**¿QUÉ TIPO DE MASCARILLA DEBEN USAR NIÑOS Y NIÑAS?**  
En caso de utilizar mascarillas, niños y niñas sanos a partir de 3 años deben usar mascarillas higiénicas acordes a cada rango de edad.  
Niños y niñas positivos por COVID-19, con síntomas o asintomáticos positivos deben usar preferentemente mascarillas quirúrgicas o higiénicas con especificación UNE.

Las mascarillas **imaskki** son de tipo higiénico y reutilizable.

El uso de la mascarilla higiénica no exime al usuario de la aplicación de gestos barrera complementados por las medidas de distanciamiento social que son esenciales conforme con las recomendaciones indicadas por el Ministerio de Sanidad:

[https://www.mscbs.gob.es/profesionales/saludPublica/ccayes/alertasActual/nCov-China/documentos/Procedimiento\\_COVID\\_19.pdf](https://www.mscbs.gob.es/profesionales/saludPublica/ccayes/alertasActual/nCov-China/documentos/Procedimiento_COVID_19.pdf)

Las medidas de protección colectiva son prioritarias sobre las medidas de protección individual.

Para que sea efectiva se debe usar correctamente según se indica a continuación, por esta razón, la colocación, el uso y la retirada de las mascarillas higiénicas para niños debe ser supervisada por un adulto.

#### 2. Colocación de la mascarilla

Se recomienda colocar la mascarilla sobre la piel desnuda (es decir, sin la presencia de cabello en contacto con la piel del usuario y, para algunas personas, piel afeitada) y respetar los siguientes pasos:

2.1. Lavarse las manos con agua y jabón o frotarlas con una solución hidroalcohólica antes de manipular, e identificar la parte superior de la mascarilla.



2.2. Posicionarla en la cara, a la altura de la nariz y ajustarla a la misma.

Adulto



Niño



2.3. Sustener la mascarilla desde el exterior y sujetar el arnés de cabeza detrás de la misma o a ambos lados de las orejas, sin cruzarlos.

Adulto



Niño



2.4. Bajar la parte inferior de la mascarilla a la barbilla.

Adulto




Niño



2.5. Asegurarse de que la mascarilla cubre la barbilla.

2.6. Verificar que la mascarilla está colocada correctamente. Para esto es necesario verificar el sellado y la ausencia de las molestias respiratorias.

2.7. Una vez ajustada, no tocar la mascarilla con las manos. Si el usuario necesita tocar la mascarilla, debe previamente lavarse las manos con agua y jabón o frotárselas con una solución hidroalcohólica.








### 3. Retirada de la mascarilla

Para evitar la contaminación al retirar una mascarilla, se deben seguir los siguientes pasos:

- 3.1. quitarse los guantes de protección;
- 3.2. lavarse las manos con agua y jabón o frotarlas con una solución hidroalcohólica;
- 3.3. retirar la mascarilla sin tocar la parte frontal de la mascarilla;
- 3.4. si se va a reutilizar la mascarilla véanse el capítulo 4 y 6, y si se va a desechar definitivamente véase el capítulo 5.
- 3.5. lavarse las manos con agua y jabón o frotarlas con una solución hidroalcohólica.

### 4 Lavado y secado de la mascarilla

	Ciclo normal de lavadora con detergente normal y agua, Temperatura máxima 60 °C
	No planchar
	No usar limpieza en seco
	No usar secadora
	No utilizar lejía

Se recomienda hacer un ciclo de lavado completo antes del primer uso.

Se debe evitar el contacto entre una mascarilla sucia (a lavar) y la ropa limpia. La persona a cargo del lavado debe protegerse para manejar las mascarillas sucias.

No se deben utilizar productos que puedan degradar o dañar los materiales y que disminuyan su capacidad protectora.



Se recomienda que la mascarilla se seque completamente dentro de las 2 h posteriores al lavado. No se debe secar o higienizar con un horno microondas.

Tanto durante el secado, como en el almacenaje posterior de la mascarilla, se deben evitar los ambientes en los que la mascarilla se pueda volver a contaminar.

Después de cada ciclo de lavado, se debe realizar una inspección visual (con guantes de protección o manos lavadas). Si se detecta algún daño en la mascarilla (menor ajuste, deformación, desgaste, etc.), se debe desechar la mascarilla.

#### 5. Numero de lavados

Según especifica el fabricante del tejido con el que se confecciona el modelo Poliéster de **imaskki**, refrendado por el test de laboratorio llevado a cabo en ITEL (Instituto Técnico Español de Limpieza), la mascarilla puede lavarse hasta 60 veces sin que afecte a las características del tejido siguiendo las instrucciones detalladas en el apartado 4.

#### 6. Eliminación de la mascarilla

Para reducir los riesgos del uso de estas mascarillas se debe advertir que una vez sobrepasado el número máximo de lavados se debe desechar.

Las mascarillas se deben desechar en un contenedor provisto de una bolsa de plástico (preferiblemente con tapa y control no manual, véase la figura 1). Se recomienda utilizar doble bolsa para preservar el contenido de la primera bolsa en caso de desgarro de la bolsa exterior.



Fig 1. Ejemplo de cubo con tapa y control no manual

Las mascarillas utilizadas también se pueden desechar en los contenedores para desechos biológicos.

## 7. Duración de uso máximo continuado

Por cuestiones de comodidad e higiene, se recomienda no usar la mascarilla por un tiempo superior a 4 h. En caso de que se humedezca o deteriore por el uso, se recomienda sustituirla por otra.

Durante el período de uso, la mascarilla solo se puede retirar de acuerdo con las instrucciones facilitadas.

La mascarilla se debe lavar cada vez que se ensucie, humedezca o no se pueda colocar correctamente sobre la cara.

No se debe utilizar la mascarilla si está sucia o húmeda.

En el caso de que se vaya a almacenar temporalmente se debe evitar el contacto con cualquier superficie

No colocar en una posición de espera en la frente o debajo de la barbilla durante y después del uso



Los productos **imaskki** son comercializados por:



**Palber Eco products S.L.**

José Echegaray nº14, Edificio 2, Nave 2-0

28100-Alcobendas

Tel 916 015 590

info@palber.es